

Moria

株式会社 **モリア** ジャパン

〒101-0041

東京都千代田区神田須田町1-12-3 アルカディアビル6F

TEL: 03-6260-8309 / FAX: 03-6260-8310

<http://www.moriajapan.com>

販売名: シャンデリア用カニューラ・トロカール システム
医療機器認証番号: 302ADBZX00024000

販売名: シャンデリア眼内照明プローブ
医療機器届出番号: 13B1X00229000032

株式会社モリアジャパンはシナジェティックスブランド、網膜硝子体器具の日本国内独占販売を行っています。

S202201-2

Synergetics™

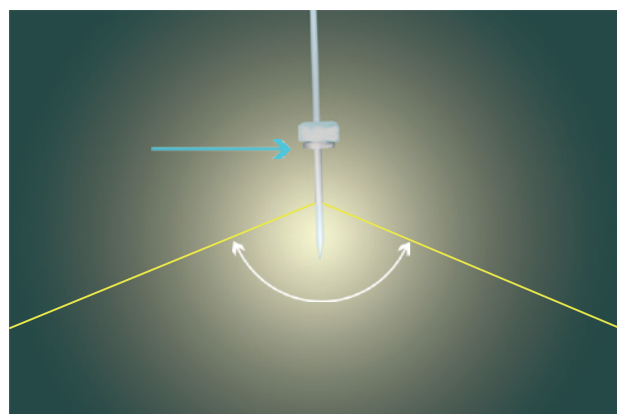
CHANDELIER PROBES



Moria


▶ シリーズの特徴

円錐形に加工され、磨き上げられたシャンデリア先端部は、広範囲に十分な輝度を確保します。




- 最大約135°の照射角があり、1本でも広範囲に明るさを確保します。
- カニューラからの長さを微調整することで、照射範囲を調整することができます。

▶ 安全性への配慮




WS.56.54.25P, WS.56.50.29Pの場合

ファイバーに装着されたストッパーでシャンデリアをしっかりと固定でき、過度に眼内に押し込まれることを防止します。



付属の補助棒でストッパーもしくはキャップを押し込み、カニューラに固定できます。

※56.51.25PX/56.50.29Pには含まれません。



WS.56.54.27Pの場合

ファイバーに施された加工によりシャンデリアが過度に眼内に押し込まれることを防止します。

▶ 各社光源 / 手術装置用専用アダプター



WS-57.30
Alconコンステレーション用アダプタ



WS-57.27
Dorcブライドスター用アダプタ



WS-57.40
ステラリスPC用アダプタ

シャンデリアシリーズの品揃え

WS-56.54.27P 27ga Vivid シャンデリア (滅菌済)



- ・先端部は独自の加工により、27Gにもかかわらず十分な明るさを確保できます。
- ・キャップはトロツカールの上に被せ、クロージャーバルブとしてお使いいただけます。
- ※開封時に外れてしまわないようご注意ください。

WS-56.54.25P 25ga Vivid シャンデリア (滅菌済)



- ・一本でも十分な明るさを確保できます。
- ・ストッパーはトロツカールの中に押し込むタイプです。

WS-56.51.25PX 25ga シャンデリアカニューラ用プローブ (滅菌済)



- ・トロツカールヘッドまでの先端部約15センチを可塑性の被膜で覆っているため、位置決めが煩わしさが軽減されています。
- ・他社カニューラにそのまま差し込んで使用できます。

WS-56.50.29P 29ga デュアルシャンデリア (滅菌済)



- ・デュアル(2本の)シャンデリア。
- ・影を作ることなく眼内を照らすことができます。
- ・4ポート以上の手術に適しています。
- ・オブチュレーター+トロツカール2本付き。

▶ 構成内容

① シャンデリアファイバー本体

- ・ストッパー/キャップ
- ・補助棒
- ※ファイバー先端に取り付けられています。

② オブチュレーター + トロツカール

③ コード位置決め用バンド

- ※製品によっては含まれないものもございます。

